

1. Jedinečný identifikační kód výrobku  
Typ, série nebo sériové číslo nebo jakýkoli jiný prvek umožňující identifikaci stavebních výrobků
2. Zamýšlené použití nebo zamýšlená použití stavebního výrobku v souladu s příslušnou harmonizovanou technickou specifikací
3. Jméno, firma nebo registrovaná obchodní známka a kontaktní adresa výrobce
4. Zplnomocněný zástupce
5. Systém posuzování a ověřování stálosti vlastností stavebních výrobků
6. Protokol o posouzení vlastností stavebního výrobku  
Číslo zkušebního protokolu  
Zkušebna
7. Deklarované vlastnosti výrobku

 SONE 05 A  
1a

 Výrobek pro vytápění prostorů  
v obytných budovách.

 ROMOTOP spol. s r. o.  
Komenského 325  
742 01 Suchdol nad Odrou, Czech Republic

 ROMOTOP spol. s r. o.  
Komenského 325  
742 01 Suchdol nad Odrou, Czech Republic

3

Harmonizovaná norma EN 13240:2001/A2:2004/AC:2007  
Certifikát E-30-00155-16 / 2016-04-04

1015-CPR-30-12992-1 / 2016-04-04  
30-12992-T-1 / 2016-03-21

Strojírenský zkušební ústav, s.p., Hudcova 424/56b, 62100 Brno, NB1015

Kód výrobku	Rozměry (mm)			Jmenovitý výkon (kW)	Jmenovitý výkon teplovodního výměníku (kW)	Spotřeba paliva (kg/h)	Průměr kouřovodu (mm)	Provozní tah (Pa)
	Výška	Šířka	Hloubka					
SONE 05 A	1390	628	398	6,0	---	1,64	150	11

Harmonizovaná norma ✓ EN 13240 EN 13229 EN 16510 ✓ Ecodesign DIN+ ✓ BlmSchV2 DIBt ✓ 15a B-VG 2015

Požární bezpečnost Vyhovuje

Vzdálenost od hořlavých materiálů

Zadní ( $d_R$ )	200	mm
Čelní ( $d_P$ )	800	mm
Boční ( $d_S$ )	200	mm
Boční se sklem ( $d_{S1}$ )	---	mm
Boční - výklenek ( $d_{S2}$ )	---	mm
Boční - umístění 45° ( $d_{S3}$ )	---	mm
Od stropu ( $d_C$ )	1000	mm

Reakce na oheň A1

Riziko vypadnutí hořícího paliva Vyhovuje

Emise spalin (CO ve spalinách při  $O_2 = 13\%$ ) 0,0736 920 % mg/Nm<sup>3</sup>

Únik nebezpečných látek Vyhovuje

Teplota povrchu Vyhovuje

Elektrická bezpečnost NPD\*

Čistitelnost Vyhovuje

Maximální provozní přetlak --- bar

Teplota spalin při jmenovitém tepelném výkonu 214 °C

Průměrná teplota spalin za hrdlem při jmenovitém tepelném výkonu 243 °C

Mechanická odolnost vůči zatížení kouřovodem NPD\*

Tepelný tok do prostoru 6,0 kW

Tepelný tok na straně vody --- kW


Energetická účinnost 83,6 %

\*), „NPD“ (No Performance Determined), pokud není uvedena žádná vlastnost


8. Vlastnosti výše uvedeného výrobku jsou ve shodě se souborem deklarovaných vlastností. Toto prohlášení o vlastnostech se v souladu s nařízením (EU) č. 305/2011 vydává na výhradní odpovědnost výrobce uvedeného výše.

**Vlastnosti výrobku (produktu) uvedeného v bodě 1 a 2 jsou ve shodě s vlastnostmi uvedenými v bodě 7.**

Ing. Vladimír Krajiček  
Produktový a inovační manažer



Zpracováno za výrobce a jeho jménem:  
Mgr. Ondřej Šuba  
Technik



1. Jedinečný identifikačný kód typu výrobku  
Typ, séria, sériové číslo alebo akýkoľvek iný prvok umožňujúci identifikáciu stavebných výrobkov
2. Zamýšľané použitie alebo zamýšľané použitia stavebného výrobku v súlade s príslušnou harmonizovanou technickou špecifikáciou
3. Meno, firma alebo registrovaná obchodná známka a kontaktná adresa výrobcu
4. Splnomocnený zástupca
5. Systém posudzovania a overovania stálosti vlastností stavebných výrobkov
6. Protokol o posúdení vlastností stavebného výrobku  
Číslo skúšobného protokolu  
Skúšobňa
7. Deklarované vlastnosti výrobku

 SONE 05 A  
1a

Spotrebič pre vykurovanie priestorov v obytných budovách.

 ROMOTOP spol. s r. o.  
Komenského 325  
742 01 Suchdol nad Odrou, Czech Republic

 ROMOTOP spol. s r. o.  
Komenského 325  
742 01 Suchdol nad Odrou, Czech Republic

3

Harmonizovaná norma EN 13240:2001/A2:2004/AC:2007  
Certifikát E-30-00155-16 / 2016-04-04  
1015-CPR-30-12992-1 / 2016-04-04  
30-12992-T-1 / 2016-03-21

Strojírenský zkušební ústav, s.p., Hudcova 424/56b, 62100 Brno, NB1015

Kód výrobku	Rozmery (mm)			Menovitý výkon (kW)	Menovitý výkon teplovodného výmenníka (kW)	Spotreba paliva (kg/h)	Priemer dymovodu (mm)	Prevádzkový ťah (Pa)
	Výška	Šírka	Hĺbka					
SONE 05 A	1390	628	398	6,0	---	1,64	150	11

Harmonizovaná norma ✓ EN 13240 EN 13229 EN 16510 ✓ Ecodesign DIN+ ✓ BlmSchV2 DIBt ✓ 15a B-VG 2015


Požiarna bezpečnosť	Vyhovuje
Vzdialenosť od horľavých materiálov	Zadná ( $d_R$ ) 200 mm
	Čelná ( $d_P$ ) 800 mm
	Bočná ( $d_S$ ) 200 mm
	Bočná presklená stena ( $d_{S1}$ ) --- mm
	Bočná - výklenok ( $d_{S2}$ ) --- mm
	Bočná - umiestnenia 45° ( $d_{S3}$ ) --- mm
	Od stropu ( $d_C$ ) 1000 mm
Reakcia na oheň	A1
Riziko vypadnutia horiaceho paliva	Vyhovuje
Emisia spalín (CO v spalínach pri $O_2 = 13\%$ )	0,0736 920 % mg/Nm <sup>3</sup>
Únik nebezpečných látok	Vyhovuje
Teplota povrchu	Vyhovuje
Elektrická bezpečnosť	NPD*
Čistiteľnosť	Vyhovuje
Maximálny prevádzkový pretlak	--- bar
Teplota spalín pri menovitom tepelnom výkone	214 °C
Priemerná teplota spalín za hrdlom pri menovitom tepelnom výkone	243 °C
Mechanická odolnosť voči zaťaženiu dymovodom	NPD*
Tepelný tok do priestoru	6,0 kW
Tepelný tok na straně vody	--- kW
Energetická účinnosť	83,6 %

\*), „NPD“ (No Performance Determined), pokiaľ nie je uvedená žiadna vlastnosť

8. Vlastnosti uvedeného výrobku sú v súlade so súborom deklarovanych vlastností. Toto vyhlásenie o parametroch sa vydáva na výhradnú zodpovednosť vyššie uvedeného výrobcu v súlade s nariadením (EÚ) č. 305/2011.

**Vlastnosti výrobku(-ov) uvedené v bodoch 1 a 2 sú v súlade s vlastnosťami uvedenými v bode 7.**

Ing. Vladimír Krajiček  
Produktový a inovačný manažer



**ROMOTOP** spol. s r. o.  
Komenského 325  
742 01 Suchdol nad Odrou  
IČ: 47678186, DIČ: CZ47678186

Spracované za výrobcu a jeho mene:  
Mgr. Ondřej Šuba  
Technik

1. Unique identifying code of the product type Type, series, serial number or any other element enabling the identification of construction products	SONE 05 A 1a
2. Intended use of the construction product in accordance with the appropriate harmonised technical specification	Room heater for residential buildings.
3. Name, company or registered trademark and contact address of the producer	ROMOTOP spol. s r. o. Komenského 325 742 01 Suchdol nad Odrou, Czech Republic
4. Authorised representative	ROMOTOP spol. s r. o. Komenského 325 742 01 Suchdol nad Odrou, Czech Republic
5. Assessment and checking system of stability of construction products qualities	3
Harmonised technical specification	EN 13240:2001/A2:2004/AC:2007
Certificate	E-30-00155-16 / 2016-04-04
6. Report: Assessment of the Performance of Construction Product	1015-CPR-30-12992-1 / 2016-04-04
Test report no.	30-12992-T-1 / 2016-03-21
Nominated test laboratory	Strojírenský zkušební ústav, s.p., Hudcova 424/56b, 62100 Brno, NB1015

**7. Declared qualities stated**

Product type	Principal dimensions (mm)			Nominal output (kW)	Hot-water exchanger output (kW)	Fuel consumption (kg/h)	Flue pipe deameter (mm)	Flue draught (Pa)
	Height	Width	Depth					
SONE 05 A	1390	628	398	6,0	---	1,64	150	11
Harmonised technical specification	✓ EN 13240 EN 13229	EN 16510 ✓ Ecodesign	DIN+ ✓ BImSchV2	DIBt ✓ 15a B-VG 2015				
Fire safety	Fulfilled							
Distance from flammable materials	Back (d <sub>R</sub> )	200		mm				
	Front (d <sub>F</sub> )	800		mm				
	Side (d <sub>S</sub> )	200		mm				
	Side with glass (d <sub>S1</sub> )	---		mm				
	Side - niche (d <sub>S2</sub> )	---		mm				
	Side - location 45° (d <sub>S3</sub> )	---		mm				
From the ceiling (d <sub>C</sub> )	1000		mm					
Fire behaviour	A1							
Risk of falling out burning fuel	Fulfilled							
Emissions of gases of sobustion (CO in the flue gases at O <sub>2</sub> = 13 %)					0,0736 920	% mg/Nm <sup>3</sup>		
Release of dangerous substances	Fulfilled							
Surface temperature	Fulfilled							
Electric safety	NPD*							
Cleanability	Fulfilled							
Maximum operating overpressure					---	bar		
Mean flue gas temperature					214	°C		
Mean flue gas temperature after throat					243	°C		
Mechanical ruggedness to flue gas loading	NPD*							
Room thermal heating output					6,0	kW		
Water thermal heating output					---	kW		
Energy efficiency					83,6	%		

\*), „NPD“ (No Performance Determined), if no quality is stated

8. The characteristics of the above-mentioned product are in conformity with the declared characteristics. This declaration of performance is made under the sole responsibility of the above-mentioned manufacturer in accordance with Regulation (EU) No 305/2011.

**The characteristics of the product(s) referred to in points 1 and 2 comply with the characteristics referred to in point 7.**

Ing. Vladimír Krajčák  
Product and innovative manager



**ROMOTOP** spol. s r. o.  
Komenského 325  
742 01 Suchdol nad Odrou  
IČ: 47678186, DIČ: CZ47678186

Processed by and on behalf of the manufacturer:  
Mgr. Ondřej Šuba  
Technician

1. Eindeutiger Erkennungskode des Produkttyps  
Typ, Serie oder Seriennummer oder beliebiges anderes Element, das die Identifikation der Bauprodukte ermöglicht

SONE 05 A  
1a

2. Verwendungszweck des Produktes im Einklang mit entsprechender harmonisierter technischer Spezifikation

Raumheizer für Wohngebäude.

3. Hersteller

ROMOTOP spol. s r. o.  
Komenského 325  
742 01 Suchdol nad Odrou, Czech Republic

4. Bevollmächtigter Vertreter

ROMOTOP spol. s r. o.  
Komenského 325  
742 01 Suchdol nad Odrou, Czech Republic

5. System zur Bewertung und Überprüfung der Leistungserklärung von Bauprodukten

3

Harmonisierte technische Spezifikation  
Zertifikat

EN 13240:2001/A2:2004/AC:2007  
E-30-00155-16 / 2016-04-04

6. Protokoll über die Bewertung der Leistung eines Bauproduktes  
Prüfbericht Nr.  
Benanntes Prüflabor / Nr.

1015-CPR-30-12992-1 / 2016-04-04  
30-12992-T-1 / 2016-03-21

Strojírenský zkušební ústav, s.p., Hudcova 424/56b, 62100 Brno, NB1015

7. Deklarierte Eigenschaften in der Erklärung angeführt

Produkt	Hauptabmessungen (mm)			Nennwärmeleistung (kW)	Wärmetauscherleistung (kW)	Brennstoffverbrauch (kg/h)	Rauchrohrdurchmesser (mm)	Förderdruck (Pa)
	Höhe	Breite	Tiefe					
SONE 05 A	1390	628	398	6,0	---	1,64	150	11

Harmonisierte technische Spezifikation

✓ EN 13240  
EN 13229

EN 16510  
✓ Ecodesign

DIN+  
✓ BlmSchV2

DIBt  
✓ 15a B-VG 2015

Feuersicherheit

Erfüllt

Abstand zu brennbaren Materialien

Rückwand ( $d_R$ )	200	mm
Vorderwand ( $d_P$ )	800	mm
Seitenwände ( $d_S$ )	200	mm
Seite mit Glas ( $d_{S1}$ )	---	mm
Seite - Nische ( $d_{S2}$ )	---	mm
Seite - Ausrichtung 45° ( $d_{S3}$ )	---	mm
Decke ( $d_C$ )	1000	mm

Brandverhalten

A1

Brandgefahr durch Herausfallen von Brennstoffen

Erfüllt

Abgasemission (CO in den Abgasen bei  $O_2 = 13\%$ )

0,0736  
920  
mg/Nm<sup>3</sup> %

Freisetzung von gefährlichen Stoffen

Erfüllt

Oberflächentemperatur

Erfüllt

Elektrische Sicherheit

NPD\*

Freisetzung von gefährlichen Stoffen

Erfüllt

Maximaler Betriebsüberdruck

--- bar

Durchschnittliche Abgastemperatur

214 °C

Durchschnittliche Rauchgastemperatur hinter dem Stutzen

243 °C

Mechanische Widerstandsfestigkeit gegen Abgasbelastung

NPD\*

Raumwärmeleistung

6,0 kW

Wasserwärmeleistung

--- kW

Energiewirkungsgrad

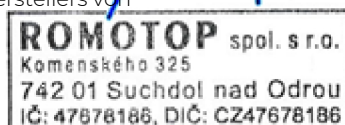
83,6 %

\*), „NPD“ (No Performance Determined), wenn keine Eigenschaft aufgeführt ist

8. Die Eigenschaften des oben genannten Produkts stimmen mit den erklärten Eigenschaften überein. Diese Leistungserklärung wird unter der alleinigen Verantwortung des oben genannten Herstellers gemäß der Verordnung (EU) Nr. 305/2011 abgegeben.

**Die Merkmale des/der unter den Nummern 1 und 2 genannten Produkts/Produkte stimmen mit den unter Nummer 7 genannten Merkmalen überein.**

Ing. Vladimír Krajiček  
Bearbeitet im Auftrag des Herstellers von



Verarbeitet durch und im Auftrag des Herstellers:  
Mgr. Ondřej Šuba  
Techniker

1. Code d'identification du produit type  
Type, série, numéro de série ou tout autre élément permettant l'identification des produits de construction
2. Utilisation(s) prévue(s) du produit, conformément à la spécification technique harmonisée applicable
3. Nom, entreprise ou marque commerciale déposée, et coordonnées du fabricant
4. Représentant autorisé
5. Système d'évaluation et de certification de la fiabilité des caractéristiques du produit de construction
6. Repport d'evaluation des caractéristiques du produit de construction  
Document N°  
Organisme certificateur
7. Les caractéristiques ici spécifiées dans la déclaration

 SONE 05 A  
1a

 Chauffage des locaux pour  
bâtiments résidentiels.

 ROMOTOP spol. s r. o.  
Komenského 325  
742 01 Suchdol nad Odrou, Czech Republic

 ROMOTOP spol. s r. o.  
Komenského 325  
742 01 Suchdol nad Odrou, Czech Republic

3

Norme(s) Européennes  
Certificat

1015-CPR-30-12992-1 / 2016-04-04  
30-12992-T-1 / 2016-03-21

EN 13240:2001/A2:2004/AC:2007  
E-30-00155-16 / 2016-04-04

Strojírenský zkušební ústav, s.p., Hudcova 424/56b, 62100 Brno, NB1015

Produit	Dimensions principales (mm)			Puissance nominale (kW)	Puissance nominale de l'échangeur (kW)	Consommation de combustible (kg/h)	Diamètre du conduit de fumée (mm)	Tirage de conduit de fumée (Pa)
	Hauteur	Largeur	Profondeur					
SONE 05 A	1390	628	398	6,0	---	1,64	150	11

Norme(s) Européennes  
Sécurité incendie

Flamme Verte

EN 13240  
EN 13229

EN 16510  
Ecodesign

DIN+  
BlmSchV2

DIBt  
15a B-VG 2015

Conforme

Arrière (d<sub>R</sub>) 200 mm  
Frontal (d<sub>F</sub>) 800 mm  
Latéral (d<sub>S</sub>) 200 mm  
Latéral avec vitre (d<sub>S1</sub>) --- mm  
Latéral - niche (d<sub>S2</sub>) --- mm  
Latéral - emplacement 45° (d<sub>S3</sub>) --- mm  
Plafond (d<sub>C</sub>) 1000 mm

Le comportement du feu A1

Risque de retombées de matières brûlantes Conforme

Résidu de combustion émis (CO dans les résidus de combustion pour O<sub>2</sub> = 13 %)

0,0736 920 %  
mg/Nm<sup>3</sup>

Fuite de substances dangereuses Conforme

Température de surface Conforme

Sécurité électrique NPD\*

Ramonage Conforme

Surpression maximale de fonctionnement --- bar

Température moyenne des résidus de combustion 214 °C

Température moyenne des résidus de combustion derrière la sortie 243 °C

Résistance mécanique à la charge de gaz de combustion NPD\* \*NPD (No Performance Determined), si aucune caractéristique n'est mentionnée

Puissance de chauffage intérieure 6,0 kW

Puissance de chauffage dans l'eau --- kW

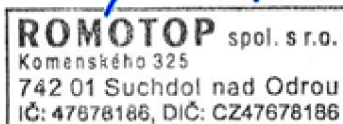
Rendement énergétique 83,6 %

Indice de performance 0,5

8. Les caractéristiques du produit ci-dessus sont conformes à l'ensemble des caractéristiques déclarées. Cette déclaration de performance est faite sous la seule responsabilité du fabricant désigné ci-dessus, conformément au règlement (UE) n° 305/2011.

Les caractéristiques du ou des produits visés aux points 1 et 2 sont cohérentes avec celles visées au point 7.

Ing. Vladimír Krajiček  
Directeur produits et innovation



Traité par et pour le fabricant:  
Mgr. Ondřej Šuba  
Technicien

1. Codice identificativo univoco del tipo di prodotto  
 Tipo, serie o numero di serie o qualsiasi elemento che permetta di identificare il prodotto SONE 05 A  
1a
- 
2. Uso previsto o usi previsti dell'elemento in conformità alle specifiche tecniche armonizzate Riscaldatore della stanza per edifici residenziali.
- 
3. Nome, società o marchio registrato e indirizzo del produttore ROMOTOP spol. s r. o.  
Komenského 325  
742 01 Suchdol nad Odrou, Czech Republic
- 
4. Rappresentante autorizzato ROMOTOP spol. s r. o.  
Komenského 325  
742 01 Suchdol nad Odrou, Czech Republic
- 
5. Sistema di valutazione e verifica della stabilità delle proprietà del prodotto 3
- Specificazioni tecniche armonizzate EN 13240:2001/A2:2004/AC:2007  
 Certificato E-30-00155-16 / 2016-04-04
6. Protocollo per la Valutazione delle proprietà dei prodotti da costruzione 1015-CPR-30-12992-1 / 2016-04-04  
 Rapporto di prova nr. 30-12992-T-1 / 2016-03-21  
 Laboratorio di prova designato / nr. Strojírenský zkušební ústav, s.p., Hudcova 424/56b, 62100 Brno, NB1015
- 
7. Caratteristiche dichiarate riportate nella dichiarazione


Del tip di prodotto	Dimensioni principali (mm)			Protenza nominale (kW)	Protenza nominale dello scambiatore di acqua calda (kW)	Consumo di combustibile (kg/h)	Diametro del camino (mm)	Tiro di esercizio (Pa)	
	Altezza	Larghezza	Profondità						
SONE 05 A	1390	628	398	6,0	---	1,64	150	11	
Specificazioni tecniche armonizzate	✓ EN 13240 EN 13229		EN 16510 ✓ Ecodesign	DIN+ ✓ BlmSchV2	DIBt ✓ 15a B-VG 2015				
Sicurezza antincendio	Requisito soddisfatto								
					Posteriore (d <sub>r</sub> )	200	mm		
					Anteriore (d <sub>p</sub> )	800	mm		
					Laterali (d <sub>s</sub> )	200	mm		
Distanza da materiali infiammabili					Vetrata laterale (d <sub>s1</sub> )	---	mm		
					Laterali - nicchia (d <sub>s2</sub> )	---	mm		
					Laterali - posizione 45° (d <sub>s3</sub> )	---	mm		
					Dal soffitto (d <sub>c</sub> )	1000	mm		
Comportamento al fuoco	A1								
Rischio di caduta di combustibile ardente	Requisito soddisfatto								
Emissioni (CO nei gas comburenti all' O <sub>2</sub> = 13%)						0,0736 920	% mg/Nm <sup>3</sup>		
Perdita di sostanze pericolose	Requisito soddisfatto								
Temperatura di superficie	Requisito soddisfatto								
Sicurezza elettrica	NPD*								
Pulibilità	Requisito soddisfatto								
Sovrappressione massima di funzionamento						---	bar		
Temperatura dei gas combusti alla potenza calorica nominale						214	°C		
Temp. media dei gas di scarico al collo alla potenza termica nominale						243	°C		
Resistenza meccanica al carico dei gas di scarico	NPD*								
Potenza termica all'ambiente						6,0	kW		
Potenza termica all'acqua						---	kW		
Efficienza energetica						83,6	%		

\*), „NPD“ (No Performance Determined), se non viene riportata nessuna caratteristica

8. Le caratteristiche del suddetto prodotto sono conformi all'insieme delle caratteristiche dichiarate. Questa dichiarazione di prestazione è fatta sotto la sola responsabilità del fabbricante sopra indicato in conformità con il regolamento (UE) n. 305/2011.

**Le caratteristiche del prodotto o dei prodotti di cui ai punti 1 e 2 sono conformi a quelle di cui al punto 7.**

Ing. Vladimír Krajčec  
 Product and Innovation Manager



**ROMOTOP** spol. s r.o.  
 Komenského 325  
 742 01 Suchdol nad Odrou  
 IČ: 47678186, DIČ: CZ47678186

Elaborato da e per conto del produttore:  
 Mgr. Ondřej Šuba  
 Ingegnere

1. Niepowtarzalny kod identyfikacyjny wyrobu SONE 05 A  
 Typ, partia lub numer serii ewentualnie jakikolwiek inny element umożliwiający identyfikację wyrobów budowlanych 1a
2. Planowane zastosowanie lub planowane wykorzystania wyrobu budowlanego Urządzenie do ogrzewania pomieszczeń  
 zgodnie z właściwą zharmonizowaną specyfikacją techniczną w budynkach mieszkalnych.
3. Nazwa, firma lub zarejestrowana marka oraz adres kontaktowy producenta ROMOTOP spol. s r. o.  
 Komenského 325  
 742 01 Suchdol nad Odrou, Czech Republic
4. Upoważniony przedstawiciel ROMOTOP spol. s r. o.  
 Komenského 325  
 742 01 Suchdol nad Odrou, Czech Republic
5. System oceny i weryfikacji stałości właściwości użytkowych wyrobów budowlanych 3
- Powiązana specyfikacja techniczna EN 13240:2001/A2:2004/AC:2007  
 Certyfikat E-30-00155-16 / 2016-04-04
6. Protokół z oceny właściwości produktu budowlanego 1015-CPR-30-12992-1 / 2016-04-04  
 Sprawozdanie z badań Nr. 30-12992-T-1 / 2016-03-21  
 Laboratorium doświadczalne / Nr. Strojírenský zkušební ústav, s.p., Hudcova 424/56b, 62100 Brno, NB1015
7. Właściwości przedstawione w deklaracji


Identyfikację wyrobów	Wymiary podstawowe (mm)			Moc cieplna znamionowa (kW)	Moc znamionowa wymiennika ciepła (kW)	Zużycie paliwa (kg/h)	Średnica przewodu dymowego (mm)	Ciąg komin (Pa)
	Wysokość	Szerokość	Głębokość					
SONE 05 A	1390	628	398	6,0	---	1,64	150	11
Powiązana specyfikacja techniczna	✓ EN 13240 EN 13229	EN 16510 ✓ Ecodesign	DIN+ ✓ BlmSchV2	DIBt ✓ 15a B-VG 2015				
Bezpieczeństwo pożarowe	Vykdoma							
Odległość od materiałów palnych	Tylna (d <sub>R</sub> )			200	mm			
	Czołowa (d <sub>P</sub> )			800	mm			
	Boczne (d <sub>S</sub> )			200	mm			
	Od strony szkła ścianki (d <sub>S1</sub> )			---	mm			
	Boczne - nisza (d <sub>S2</sub> )			---	mm			
	Boczne - lokalizacja 45° (d <sub>S3</sub> )			---	mm			
Z sufitu (d <sub>C</sub> )			1000	mm				
Reakcja na ogień	A1							
Zagrożenie związane z wypadnięciem palącego się opał	Vykdoma							
Emisja spalin (CO w gazach spalinowych przy O <sub>2</sub> = 13 %)					0,0736 920	%		
						mg/Nm <sup>3</sup>		
Wyciek substancji niebezpiecznych	Vykdoma							
Temperatura powierzchni	Vykdoma							
Bezpieczeństwo elektryczne	NPD*							
Utrzymanie w czystości	Vykdoma							
Maksymalne nadciśnienie robocze	---							
	bar							
Temperatura spalin przy znamionowej mocy cieplnej	214							
	°C							
Średnia temperatura spalin przy szycie przy nominalnej mocy cieplnej	243							
	°C							
Wytrzymałość mechaniczna na ładowanie gazów spalinowych	NPD*							
Przepływ ciepła v powietrze	6,0							
	kW							
Przepływ ciepła po stronie wody	---							
	kW							
Sprawność energetyczna	83,6							
	%							

\*„NPD” (No Performance Determined), jeśli nie została podana żadna informacja

8. Właściwości powyższego produktu są zgodne z zestawem deklarowanych właściwości. Niniejsza deklaracja właściwości użytkowych jest sporządzona na wyłączną odpowiedzialność producenta wymienionego powyżej zgodnie z rozporządzeniem (UE) nr 305/2011.

**Właściwości produktu(-ów), o których mowa w pkt 1 i 2, są zgodne z właściwościami produktu(-ów), o których mowa w pkt 7.**

Ing. Vladimír Krajčiček  
 Manager ds. produkcji i innowacji



**ROMOTOP** spol. s r. o.  
 Komenského 325  
 742 01 Suchdol nad Odrou  
 IČ: 47676186, DIČ: CZ47676186

Przetwarzane przez iw imieniu producenta:  
 Mgr. Ondřej Šuba  
 Technik

1. A terméktípus egyedi azonosító kódja  
Típus, tétel vagy sorozatszám, vagy az építési termékek azonosítását lehetővé tevő bármely más elem SONE 05 A  
1a

2. Az építési termék rendeltetészerű felhasználása vagy felhasználásai,  
a vonatkozó harmonizált műszaki specifikációval összhangban Készülék fűtéshez lakóépületekben.

3. Név, cég, vagy bejegyzett kereskedelmi védjegy, valamint a gyártó  
kapcsolattartási címe ROMOTOP spol. s r. o.  
Komenského 325  
742 01 Suchdol nad Odrou, Czech Republic

4. Meghatalmazott képviselő ROMOTOP spol. s r. o.  
Komenského 325  
742 01 Suchdol nad Odrou, Czech Republic

5. Az építési termékek teljesítménye állandóságának értékelésére és ellenőrzésére szolgáló rendszer 3

Harmonizált műszaki előírások EN 13240:2001/A2:2004/AC:2007  
E-30-00155-16 / 2016-04-04  
Tanúsítvány

6. Jegyzőkönyv az építési termékek tulajdonságainak értékeléséhez 1015-CPR-30-12992-1 / 2016-04-04  
Számú vizsgálati jelentés 30-12992-T-1 / 2016-03-21  
Jelölt vizsgálati laboratórium Strojírenský zkušební ústav, s.p., Hudcova 424/56b, 62100 Brno, NB1015

7. A bejelentett tulajdonságok termékre

Típus	Fő méretek (mm)			Névleges teljesítmény (kW)	A melegvíz hőcserélő névleges teljesítménye (kW)	Tüzelőanyag fogyasztás (kg/h)	Füstcső átmérő (mm)	Huzatigény (Pa)
	Magasság	Szélesség	Mélység					
SONE 05 A	1390	628	398	6,0	---	1,64	150	11

Harmonizált műszaki előírások ✓ EN 13240 EN 16510 DIN+ DIBt  
EN 13229 ✓ Ecodesign ✓ BImSchV2 ✓ 15a B-VG 2015

Tűzbiztonság Eleget tesz

Távolság gyúlékony anyagoktól	Hátsó fal (d <sub>R</sub> )	200	mm
	Homlokfal (d <sub>P</sub> )	800	mm
	Oldalfal (d <sub>S</sub> )	200	mm
	Oldalfal üveggel (d <sub>S1</sub> )	---	mm
	Oldalfal - bemélyedése (d <sub>S2</sub> )	---	mm
	Oldalfal - elhelyezése 45° (d <sub>S3</sub> )	---	mm
	Mennyezettől (d <sub>C</sub> )	1000	mm

Tűzre reagálás A1

Az üzemanyag kiegészének veszélye Eleget tesz

Égéstermék-kibocsátás (CO a füstgázban O<sub>2</sub> = 13 %) 0,0736  
920 %  
mg/Nm<sup>3</sup>

Veszélyes anyagok szivárgása Eleget tesz

Felszíni hőmérséklet Eleget tesz

Elektromos biztonság NPD\*

Tisztíthatóság Eleget tesz

Maximális üzemi túlnyomás --- bar

Égéstermék-hőmérséklet névleges hőteljesítmény mellett 214 °C

A füstgáz hőmérséklete a füstcsonk mögött a névleges hőteljesítménynél 243 °C

Mechanikai ellenálló képesség (a huzatorok terhelhetősége) NPD\*

Helyiség fűtési teljesítmény 6,0 kW

Vízmelegítési teljesítmény --- kW

Energetikai hatásfok 83,6 %

\*), „NPD” (No Performance Determined), ha nincs feltüntetve tulajdonság

8. A fent említett termék jellemzői megfelelnek a bejelentett jellemzőknek. Ez a teljesítménynyilatkozat a 305/2011/EU rendeletnek megfelelően a fent említett gyártó kizárólagos felelőssége mellett készült.

**Az 1. és 2. pontban említett termék(ek) jellemzői megfelelnek a 7. pontban említett jellemzőknek.**

Ing. Vladimír Krajčec  
Termék- és innovációs menedzser



**ROMOTOP** spol. s r. o.  
Komenského 325  
742 01 Suchdol nad Odrou  
IČ: 47676186, DIČ: CZ47676186

A gyártó javára és nevében dolgozták fel:  
Mgr. Ondřej Šuba  
Technikus