

1. Jedinečný identifikační kód výrobku Typ, série nebo sériové číslo nebo jakýkoli jiný prvek umožňující identifikaci stavebních výrobků	SONE G 04 A 1a
2. Zamýšlené použití nebo zamýšlená použití stavebního výrobku v souladu s příslušnou harmonizovanou technickou specifikací	Výrobek pro vytápění prostorů v obytných budovách.
3. Jméno, firma nebo registrovaná obchodní známka a kontaktní adresa výrobce	ROMOTOP spol. s r. o. Komenského 325 742 01 Suchdol nad Odrou, Czech Republic
4. Zplnomocněný zástupce	ROMOTOP spol. s r. o. Komenského 325 742 01 Suchdol nad Odrou, Czech Republic
5. Systém posuzování a ověřování stálosti vlastností stavebních výrobků	3
Harmonizovaná norma	EN 13240:2001/A2:2004/AC:2007
Certifikát	E-30-00155-16 / 2016-04-04
6. Protokol o posouzení vlastností stavebního výrobku	1015-CPR-30-12992-1 / 2016-04-04
Číslo zkušebního protokolu	30-12992-T-1 / 2016-03-21
Zkušebna	Strojírenský zkušební ústav, s.p., Hudcova 424/56b, 62100 Brno, NB1015
7. Deklarované vlastnosti výrobku	

Kód výrobku	Rozměry (mm)			Jmenovitý výkon (kW)	Jmenovitý výkon teplovodního výměníku (kW)	Spotřeba paliva (kg/h)	Průměr kouřovodu (mm)	Provozní tah (Pa)
	Výška	Šířka	Hloubka					
SONE G 04 A	1390	628	398	6,0	---	1,64	150	11

Harmonizovaná norma	✓ EN 13240 EN 13229	EN 16510 ✓ Ecodesign	DIN+ ✓ BlmSchV2	DIBt ✓ 15a B-VG 2015
---------------------	------------------------	-------------------------	--------------------	-------------------------

Požární bezpečnost	Vyhovuje
--------------------	----------

Vzdálenost od hořlavých materiálů	Zadní (d _R)	200	mm
	Čelní (d _P)	800	mm
	Boční (d _S)	200	mm
	Boční se sklem (d _{S1})	---	mm
	Boční - výklenek (d _{S2})	---	mm
	Boční - umístění 45° (d _{S3})	---	mm
Od stropu (d _C)	1000	mm	

Reakce na oheň	A1
----------------	----

Riziko vypadnutí hořícího paliva	Vyhovuje
----------------------------------	----------

Emise spalin (CO ve spalinách při O ₂ = 13 %)	0,0736 920	% mg/Nm ³
--	---------------	-------------------------

Únik nebezpečných látek	Vyhovuje
-------------------------	----------

Teplota povrchu	Vyhovuje
-----------------	----------

Elektrická bezpečnost	NPD*
-----------------------	------

Čistitelnost	Vyhovuje
--------------	----------

Maximální provozní přetlak	---	bar
----------------------------	-----	-----

Teplota spalin při jmenovitém tepelném výkonu	214	°C
---	-----	----

Průměrná teplota spalin za hrdlem při jmenovitém tepelném výkonu	243	°C
--	-----	----

Mechanická odolnost vůči zatížení kouřovodem	NPD*
--	------

Tepelný tok do prostoru	6,0	kW
-------------------------	-----	----

Tepelný tok na straně vody	---	kW
----------------------------	-----	----


Energetická účinnost	83,6	%
----------------------	------	---

*), „NPD“ (No Performance Determined), pokud není uvedena žádná vlastnost


8. Vlastnosti výše uvedeného výrobku jsou ve shodě se souborem deklarovaných vlastností. Toto prohlášení o vlastnostech se v souladu s nařízením (EU) č. 305/2011 vydává na výhradní odpovědnost výrobce uvedeného výše.

Vlastnosti výrobku (produktu) uvedeného v bodě 1 a 2 jsou ve shodě s vlastnostmi uvedenými v bodě 7.

Ing. Vladimír Krajiček
Produktový a inovační manažer



Zpracováno za výrobce a jeho jménem:
Mgr. Ondřej Šuba
Technik



1. Jedinečný identifikačný kód typu výrobku
Typ, séria, sériové číslo alebo akýkoľvek iný prvok umožňujúci identifikáciu stavebných výrobkov
2. Zamýšľané použitie alebo zamýšľané použitia stavebného výrobku v súlade s príslušnou harmonizovanou technickou špecifikáciou
3. Meno, firma alebo registrovaná obchodná známka a kontaktná adresa výrobcu
4. Splnomocnený zástupca
5. Systém posudzovania a overovania stálosti vlastností stavebných výrobkov
6. Protokol o posúdení vlastností stavebného výrobku
Číslo skúšobného protokolu
Skúšobňa
7. Deklarované vlastnosti výrobku

 SONE G 04 A
1a

Spotrebič pre vykurovanie priestorov v obytných budovách.

 ROMOTOP spol. s r. o.
Komenského 325
742 01 Suchdol nad Odrou, Czech Republic

 ROMOTOP spol. s r. o.
Komenského 325
742 01 Suchdol nad Odrou, Czech Republic

3

Harmonizovaná norma EN 13240:2001/A2:2004/AC:2007
Certifikát E-30-00155-16 / 2016-04-04

1015-CPR-30-12992-1 / 2016-04-04
30-12992-T-1 / 2016-03-21

Strojírenský zkušební ústav, s.p., Hudcova 424/56b, 62100 Brno, NB1015

Kód výrobku	Rozmery (mm)			Menovitý výkon (kW)	Menovitý výkon teplovodného výmenníka (kW)	Spotreba paliva (kg/h)	Priemer dymovodu (mm)	Prevádzkový ťah (Pa)
	Výška	Šírka	Hĺbka					
SONE G 04 A	1390	628	398	6,0	---	1,64	150	11

Harmonizovaná norma ✓ EN 13240 EN 13229 EN 16510 ✓ Ecodesign DIN+ ✓ BlmSchV2 DIBt ✓ 15a B-VG 2015


Požiarna bezpečnosť	Vyhovuje		
Vzdialenosť od horľavých materiálov	Zadná (d_R)	200	mm
	Čelná (d_P)	800	mm
	Bočná (d_S)	200	mm
	Bočná presklená stena (d_{S1})	---	mm
	Bočná - výklenok (d_{S2})	---	mm
Reakcia na oheň	Bočná - umiestnenia 45° (d_{S3})	---	mm
	Od stropu (d_C)	1000	mm
Riziko vypadnutia horiaceho paliva	AI		
Emisia spalín (CO v spalínach pri $O_2 = 13\%$)	Vyhovuje		
	0,0736 920	% mg/Nm ³	
Únik nebezpečných látok	Vyhovuje		
Teplota povrchu	Vyhovuje		
Elektrická bezpečnosť	NPD*		
Čistiteľnosť	Vyhovuje		
Maximálny prevádzkový pretlak	---	bar	
Teplota spalín pri menovitom tepelnom výkone	214	°C	
Priemerná teplota spalín za hrdlom pri menovitom tepelnom výkone	243	°C	
Mechanická odolnosť voči zaťaženiu dymovodom	NPD*		
Tepelný tok do priestoru	6,0	kW	
Tepelný tok na straně vody	---	kW	
Energetická účinnosť	83,6	%	

*), „NPD“ (No Performance Determined), pokiaľ nie je uvedená žiadna vlastnosť

8. Vlastnosti uvedeného výrobku sú v súlade so súborom deklarováných vlastností. Toto vyhlásenie o parametroch sa vydáva na výhradnú zodpovednosť vyššie uvedeného výrobcu v súlade s nariadením (EÚ) č. 305/2011.

Vlastnosti výrobku(-ov) uvedené v bodoch 1 a 2 sú v súlade s vlastnosťami uvedenými v bode 7.

Ing. Vladimír Krajiček
Produktový a inovačný manažer



ROMOTOP spol. s r. o.
Komenského 325
742 01 Suchdol nad Odrou
IČ: 47678186, DIČ: CZ47678186

Spracované za výrobcu a jeho mene:
Mgr. Ondřej Šuba
Technik

1. Unique identifying code of the product type Type, series, serial number or any other element enabling the identification of construction products	SONE G 04 A 1a
2. Intended use of the construction product in accordance with the appropriate harmonised technical specification	Room heater for residential buildings.
3. Name, company or registered trademark and contact address of the producer	ROMOTOP spol. s r. o. Komenského 325 742 01 Suchdol nad Odrou, Czech Republic
4. Authorised representative	ROMOTOP spol. s r. o. Komenského 325 742 01 Suchdol nad Odrou, Czech Republic
5. Assessment and checking system of stability of construction products qualities	3
Harmonised technical specification	EN 13240:2001/A2:2004/AC:2007
Certificate	E-30-00155-16 / 2016-04-04
6. Report: Assessment of the Performance of Construction Product	1015-CPR-30-12992-1 / 2016-04-04
Test report no.	30-12992-T-1 / 2016-03-21
Nominated test laboratory	Strojírenský zkušební ústav, s.p., Hudcova 424/56b, 62100 Brno, NB1015
7. Declared qualities stated	

Product type	Principal dimensions (mm)			Nominal output (kW)	Hot-water exchanger output (kW)	Fuel consumption (kg/h)	Flue pipe deameter (mm)	Flue draught (Pa)
	Height	Width	Depth					
SONE G 04 A	1390	628	398	6,0	---	1,64	150	11

Harmonised technical specification	✓ EN 13240 EN 13229	EN 16510 ✓ Ecodesign	DIN+ ✓ BImSchV2	DIBt ✓ 15a B-VG 2015
Fire safety	Fulfilled			
Distance from flammable materials	Back (d _R)	200	mm	
	Front (d _F)	800	mm	
	Side (d _S)	200	mm	
	Side with glass (d _{S1})	---	mm	
	Side - niche (d _{S2})	---	mm	
Fire behaviour	Side - location 45° (d _{S3})	---	mm	
	From the ceiling (d _C)	1000	mm	
Risk of falling out burning fuel	Fulfilled			
Emissions of gases of sobustion (CO in the flue gases at O ₂ = 13 %)	0,0736 920		% mg/Nm ³	
Release of dangerous substances	Fulfilled			
Surface temperature	Fulfilled			
Electric safety	NPD*			
Cleanability	Fulfilled			
Maximum operating overpressure	---			bar
Mean flue gas temperature	214			°C
Mean flue gas temperature after throat	243			°C
Mechanical ruggedness to flue gas loading	NPD*			
Room thermal heating output	6,0			kW
Water thermal heating output	---			kW
Energy efficiency	83,6			%

*), „NPD“ (No Performance Determined), if no quality is stated

8. The characteristics of the above-mentioned product are in conformity with the declared characteristics. This declaration of performance is made under the sole responsibility of the above-mentioned manufacturer in accordance with Regulation (EU) No 305/2011.

The characteristics of the product(s) referred to in points 1 and 2 comply with the characteristics referred to in point 7.

Ing. Vladimír Krajčíček
Product and innovative manager



ROMOTOP spol. s r. o.
Komenského 325
742 01 Suchdol nad Odrou
IČ: 47678186, DIČ: CZ47678186

Processed by and on behalf of the manufacturer:
Mgr. Ondřej Šuba
Technician

- | | |
|--|---|
| 1. Eindeutiger Erkennungskode des Produkttyps
Typ, Serie oder Seriennummer oder beliebiges anderes Element, das die Identifikation der Bauprodukte ermöglicht | SONE G 04 A
1a |
| 2. Verwendungszweck des Produktes im Einklang mit entsprechender harmonisierter technischer Spezifikation | Raumheizer für Wohngebäude. |
| 3. Hersteller | ROMOTOP spol. s r. o.
Komenského 325
742 01 Suchdol nad Odrou, Czech Republic |
| 4. Bevollmächtigter Vertreter | ROMOTOP spol. s r. o.
Komenského 325
742 01 Suchdol nad Odrou, Czech Republic |
| 5. System zur Bewertung und Überprüfung der Leistungserklärung von Bauprodukten | 3 |
| Harmonisierte technische Spezifikation
Zertifikat | EN 13240:2001/A2:2004/AC:2007
E-30-00155-16 / 2016-04-04 |
| 6. Protokoll über die Bewertung der Leistung eines Bauproduktes
Prüfbericht Nr.
Benanntes Prüflabor / Nr. | 1015-CPR-30-12992-1 / 2016-04-04
30-12992-T-1 / 2016-03-21
Strojírenský zkušební ústav, s.p., Hudcova 424/56b, 62100 Brno, NB1015 |
| 7. Deklarierte Eigenschaften in der Erklärung angeführt | |

Produkt	Hauptabmessungen (mm)			Nennwärmeleistung (kW)	Wärmetauscherleistung (kW)	Brennstoffverbrauch (kg/h)	Rauchrohrdurchmesser (mm)	Förderdruck (Pa)
	Höhe	Breite	Tiefe					
SONE G 04 A	1390	628	398	6,0	---	1,64	150	11

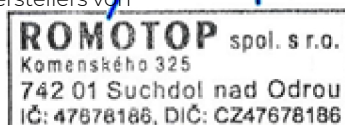
Harmonisierte technische Spezifikation	✓ EN 13240 EN 13229	EN 16510 ✓ Ecodesign	DIN+ ✓ BlmSchV2	DIBt ✓ 15a B-VG 2015
Feuersicherheit	Erfüllt			
Abstand zu brennbaren Materialien	Rückwand (d _R)	200	mm	
	Vorderwand (d _P)	800	mm	
	Seitenwände (d _S)	200	mm	
	Seite mit Glas (d _{S1})	---	mm	
	Seite - Nische (d _{S2})	---	mm	
	Seite - Ausrichtung 45° (d _{S3})	---	mm	
Decke (d _C)	1000	mm		
Brandverhalten	A1			
Brandgefahr durch Herausfallen von Brennstoffen	Erfüllt			
Abgasemission (CO in den Abgasen bei O ₂ = 13 %)	0,0736 920			% mg/Nm ³
Freisetzung von gefährlichen Stoffen	Erfüllt			
Oberflächentemperatur	Erfüllt			
Elektrische Sicherheit	NPD*			
Freisetzung von gefährlichen Stoffen	Erfüllt			
Maximaler Betriebsüberdruck	---			bar
Durchschnittliche Abgastemperatur	214			°C
Durchschnittliche Rauchgastemperatur hinter dem Stutzen	243			°C
Mechanische Widerstandsfestigkeit gegen Abgasbelastung	NPD*			
Raumwärmeleistung	6,0			kW
Wasserwärmeleistung	---			kW
Energiewirkungsgrad	83,6			%

*), „NPD“ (No Performance Determined), wenn keine Eigenschaft aufgeführt ist

8. Die Eigenschaften des oben genannten Produkts stimmen mit den erklärten Eigenschaften überein. Diese Leistungserklärung wird unter der alleinigen Verantwortung des oben genannten Herstellers gemäß der Verordnung (EU) Nr. 305/2011 abgegeben.

Die Merkmale des/der unter den Nummern 1 und 2 genannten Produkts/Produkte stimmen mit den unter Nummer 7 genannten Merkmalen überein.

Ing. Vladimír Krajiček
Bearbeitet im Auftrag des Herstellers von



Verarbeitet durch und im Auftrag des Herstellers:
Mgr. Ondřej Šuba
Techniker

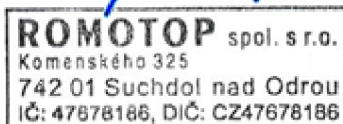
1. Code d'identification du produit type SONE G 04 A
 Type, série, numéro de série ou tout autre élément permettant l'identification des produits de construction 1a
-
2. Utilisation(s) prévue(s) du produit, conformément à la spécification technique harmonisée applicable Chauffage des locaux pour bâtiments résidentiels.
-
3. Nom, entreprise ou marque commerciale déposée, et coordonnées du fabricant ROMOTOP spol. s r. o.
Komenského 325
742 01 Suchdol nad Odrou, Czech Republic
-
4. Représentant autorisé ROMOTOP spol. s r. o.
Komenského 325
742 01 Suchdol nad Odrou, Czech Republic
-
5. Système d'évaluation et de certification de la fiabilité des caractéristiques du produit de construction 3
- Norme(s) Européennes EN 13240:2001/A2:2004/AC:2007
 Certificat E-30-00155-16 / 2016-04-04
6. Repport d'evaluation des caractéristiques du produit de construction 1015-CPR-30-12992-1 / 2016-04-04
 Document N° 30-12992-T-1 / 2016-03-21
 Organisme certificateur Strojírenský zkušební ústav, s.p., Hudcova 424/56b, 62100 Brno, NB1015
-
7. Les caractéristiques ici spécifiées dans la déclaration

Produit	Dimensions principales (mm)			Puissance nominale (kW)	Puissance nominale de l'échangeur (kW)	Consommation de combustible (kg/h)	Diamètre du conduit de fumée (mm)	Tirage de conduit de fumée (Pa)	
	Hauteur	Largeur	Profondeur						
SONE G 04 A	1390	628	398	6,0	---	1,64	150	11	
Norme(s) Européennes	Flamme Verte	✓ EN 13240 EN 13229	EN 16510 ✓ Ecodesign	DIN+ ✓ BImSchV2	DIBt ✓ 15a B-VG 2015				
Sécurité incendie	Conforme								
Eloignement des matériaux combustibles	Arrière (d _R)			200	mm				
	Frontal (d _F)			800	mm				
	Latéral (d _S)			200	mm				
	Latéral avec vitre (d _{S1})			---	mm				
	Latéral - niche (d _{S2})			---	mm				
	Latéral - emplacement 45° (d _{S3})			---	mm				
Plafond (d _C)			1000	mm					
Le comportement du feu	A1								
Risque de retombées de matières brûlantes	Conforme								
Résidu de combustion émis (CO dans les résidus de combustion pour O ₂ = 13 %)				0,0736 920	% mg/Nm ³				
Fuite de substances dangereuses	Conforme								
Température de surface	Conforme								
Sécurité électrique	NPD*								
Ramonage	Conforme								
Surpression maximale de fonctionnement								---	bar
Température moyenne des résidus de combustion								214	°C
Température moyenne des résidus de combustion derrière la sortie								243	°C
Résistance mécanique à la charge de gaz de combustion				NPD*	*NPD (No Performance Determined), si aucune caractéristique n'est mentionnée				
Puissance de chauffage intérieure				6,0	kW				
Puissance de chauffage dans l'eau				---	kW				
Rendement énergétique				83,6	%				
Indice de performance				0,5					

8. Les caractéristiques du produit ci-dessus sont conformes à l'ensemble des caractéristiques déclarées. Cette déclaration de performance est faite sous la seule responsabilité du fabricant désigné ci-dessus, conformément au règlement (UE) n° 305/2011.

Les caractéristiques du ou des produits visés aux points 1 et 2 sont cohérentes avec celles visées au point 7.

Ing. Vladimír Krajiček
 Directeur produits et innovation



Traité par et pour le fabricant:
 Mgr. Ondřej Šuba
 Technicien


1. Codice identificativo univoco del tipo di prodotto Tipo, serie o numero di serie o qualsiasi elemento che permetta di identificare il prodotto	SONE G 04 A 1a
2. Uso previsto o usi previsti dell'elemento in conformità alle specifiche tecniche armonizzate	Riscaldatore della stanza per edifici residenziali.
3. Nome, società o marchio registrato e indirizzo del produttore	ROMOTOP spol. s r. o. Komenského 325 742 01 Suchdol nad Odrou, Czech Republic
4. Rappresentante autorizzato	ROMOTOP spol. s r. o. Komenského 325 742 01 Suchdol nad Odrou, Czech Republic
5. Sistema di valutazione e verifica della stabilità delle proprietà del prodotto	3
Specificazioni tecniche armonizzate Certificato	EN 13240:2001/A2:2004/AC:2007 E-30-00155-16 / 2016-04-04
6. Protocollo per la Valutazione delle proprietà dei prodotti da costruzione Rapporto di prova nr. Laboratorio di prova designato / nr.	1015-CPR-30-12992-1 / 2016-04-04 30-12992-T-1 / 2016-03-21 Strojírenský zkušební ústav, s.p., Hudcova 424/56b, 62100 Brno, NB1015

7. Caratteristiche dichiarate riportate nella dichiarazione

Del tip di prodotto	Dimensioni principali (mm)			Protenza nominale (kW)	Protenza nominale dello scambiatore di acqua calda (kW)	Consumo di combustibile (kg/h)	Diametro del camino (mm)	Tiro di esercizio (Pa)
	Altezza	Larghezza	Profondità					
SONE G 04 A	1390	628	398	6,0	---	1,64	150	11
Specificazioni tecniche armonizzate	✓ EN 13240 EN 13229		EN 16510 ✓ Ecodesign	DIN+ ✓ BlmSchV2	DIBt ✓ 15a B-VG 2015			
Sicurezza antincendio	Requisito soddisfatto							
Distanza da materiali infiammabili	Posteriore (d _r)		200		mm			
	Anteriore (d _p)		800		mm			
	Laterali (d _s)		200		mm			
	Vetrata laterale (d _{s1})		---		mm			
	Laterali - nicchia (d _{s2})		---		mm			
Comportamento al fuoco	Laterali - posizione 45° (d _{s3})		---		mm			
	Dal soffitto (d _c)		1000		mm			
Rischio di caduta di combustibile ardente	Requisito soddisfatto							
Emissioni (CO nei gas comburenti all' O ₂ = 13%)	0,0736		920		%		mg/Nm ³	
Perdita di sostanze pericolose	Requisito soddisfatto							
Temperatura di superficie	Requisito soddisfatto							
Sicurezza elettrica	NPD*							
Pulibilità	Requisito soddisfatto							
Sovrappressione massima di funzionamento	---		bar					
Temperatura dei gas combusti alla potenza calorica nominale	214		°C					
Temp. media dei gas di scarico al collo alla potenza termica nominale	243		°C					
Resistenza meccanica al carico dei gas di scarico	NPD*							
Potenza termica all'ambiente	6,0		kW					
Potenza termica all'acqua	---		kW					
Efficienza energetica	83,6		%					

*) „NPD“ (No Performance Determined), se non viene riportata nessuna caratteristica

8. Le caratteristiche del suddetto prodotto sono conformi all'insieme delle caratteristiche dichiarate. Questa dichiarazione di prestazione è fatta sotto la sola responsabilità del fabbricante sopra indicato in conformità con il regolamento (UE) n. 305/2011.
Le caratteristiche del prodotto o dei prodotti di cui ai punti 1 e 2 sono conformi a quelle di cui al punto 7.

 Ing. Vladimír Krajčec
Product and Innovation Manager

 Elaborato da e per conto del produttore:
Mgr. Ondřej Šuba
Ingegnere

1. Niepowtarzalny kod identyfikacyjny wyrobu SONE G 04 A
 Typ, partia lub numer serii ewentualnie jakikolwiek inny element umożliwiający identyfikację wyrobów budowlanych 1a
2. Planowane zastosowanie lub planowane wykorzystania wyrobu budowlanego Urządzenie do ogrzewania pomieszczeń
 zgodnie z właściwą zharmonizowaną specyfikacją techniczną w budynkach mieszkalnych.
3. Nazwa, firma lub zarejestrowana marka oraz adres kontaktowy producenta ROMOTOP spol. s r. o.
Komenského 325
742 01 Suchdol nad Odrou, Czech Republic
4. Upoważniony przedstawiciel ROMOTOP spol. s r. o.
Komenského 325
742 01 Suchdol nad Odrou, Czech Republic
5. System oceny i weryfikacji stałości właściwości użytkowych wyrobów budowlanych 3
- Powiązana specyfikacja techniczna EN 13240:2001/A2:2004/AC:2007
 Certyfikat E-30-00155-16 / 2016-04-04
6. Protokół z oceny właściwości produktu budowlanego 1015-CPR-30-12992-1 / 2016-04-04
 Sprawozdanie z badań Nr. 30-12992-T-1 / 2016-03-21
 Laboratorium doświadczalne / Nr. Strojírenský zkušební ústav, s.p., Hudcova 424/56b, 62100 Brno, NB1015
7. Właściwości przedstawione w deklaracji

Identyfikację wyrobów	Wymiary podstawowe (mm)			Moc cieplna znamionowa (kW)	Moc znamionowa wymiennika ciepła (kW)	Zużycie paliwa (kg/h)	Średnica przewodu dymowego (mm)	Ciąg komin (Pa)
	Wysokość	Szerokość	Głębokość					
SONE G 04 A	1390	628	398	6,0	---	1,64	150	11
Powiązana specyfikacja techniczna	✓ EN 13240 EN 13229	EN 16510 ✓ Ecodesign	DIN+ ✓ BlmSchV2	DIBt ✓ 15a B-VG 2015				
Bezpieczeństwo pożarowe	Vykdoma							
Odległość od materiałów palnych	Tyłna (d_R)	200		mm				
	Czołowa (d_P)	800		mm				
	Boczne (d_S)	200		mm				
	Od strony szkła ścianki (d_{S1})	---		mm				
	Boczne - nisza (d_{S2})	---		mm				
	Boczne - lokalizacja 45° (d_{S3})	---		mm				
Z sufitu (d_C)	1000		mm					
Reakcja na ogień	A1							
Zagrożenie związane z wypadnięciem palącego się opał	Vykdoma							
Emisja spalin (CO w gazach spalinowych przy $O_2 = 13\%$)	0,0736				920		%	
Wyciek substancji niebezpiecznych	Vykdoma							
Temperatura powierzchni	Vykdoma							
Bezpieczeństwo elektryczne	NPD*							
Utrzymanie w czystości	Vykdoma							
Maksymalne nadciśnienie robocze	---							
Temperatura spalin przy znamionowej mocy cieplnej	214							
Średnia temperatura spalin przy szycie przy nominalnej mocy cieplnej	243							
Wytrzymałość mechaniczna na ładowanie gazów spalinowych	NPD*							
Przepływ ciepła v powietrze	6,0				kW			
Przepływ ciepła po stronie wody	---				kW			
Sprawność energetyczna	83,6							

*„NPD” (No Performance Determined), jeśli nie została podana żadna informacja

8. Właściwości powyższego produktu są zgodne z zestawem deklarowanych właściwości. Niniejsza deklaracja właściwości użytkowych jest sporządzona na wyłączną odpowiedzialność producenta wymienionego powyżej zgodnie z rozporządzeniem (UE) nr 305/2011.

Właściwości produktu(-ów), o których mowa w pkt 1 i 2, są zgodne z właściwościami produktu(-ów), o których mowa w pkt 7.

Ing. Vladimír Krajiček
 Manager ds. produkcji i innowacji



ROMOTOP spol. s r. o.
 Komenského 325
 742 01 Suchdol nad Odrou
 IČ: 47676186, DIČ: CZ47676186

Przetwarzane przez iw imieniu producenta:
 Mgr. Ondřej Šuba
 Technik

1. A terméktípus egyedi azonosító kódja
Típus, tétel vagy sorozatszám, vagy az építési termékek azonosítását lehetővé tevő bármely más elem
2. Az építési termék rendeltetészerű felhasználása vagy felhasználásai,
a vonatkozó harmonizált műszaki specifikációval összhangban
3. Név, cég, vagy bejegyzett kereskedelmi védjegy, valamint a gyártó
kapcsolattartási címe
4. Meghatalmazott képviselő
5. Az építési termékek teljesítménye állandóságának értékelésére és ellenőrzésére szolgáló rendszer
6. Jegyzőkönyv az építési termékek tulajdonságainak értékeléséhez
Számú vizsgálati jelentés
Jelölt vizsgálati laboratórium

 SONE G 04 A
1a

Készülék fűtéshez lakóépületekben.

 ROMOTOP spol. s r. o.
Komenského 325
742 01 Suchdol nad Odrou, Czech Republic

 ROMOTOP spol. s r. o.
Komenského 325
742 01 Suchdol nad Odrou, Czech Republic

 EN 13240:2001/A2:2004/AC:2007
E-30-00155-16 / 2016-04-04
1015-CPR-30-12992-1 / 2016-04-04
30-12992-T-1 / 2016-03-21

Strojírenský zkušební ústav, s.p., Hudcova 424/56b, 62100 Brno, NB1015

7. A bejelentett tulajdonságok termékre

Típus	Fő méretek (mm)			Névleges teljesítmény (kW)	A melegvíz hőcserélő névleges teljesítménye (kW)	Tüzelőanyag fogyasztás (kg/h)	Füstcső átmérő (mm)	Huzatigény (Pa)
	Magasság	Szélesség	Mélység					
SONE G 04 A	1390	628	398	6,0	---	1,64	150	11

 Harmonizált műszaki előírások EN 13240 EN 13229 EN 16510 Ecodesign DIN+ BImSchV2 DIBt 15a B-VG 2015

Tűzbiztonság	Eleget tesz		
Távolság gyúlékony anyagoktól	Hátsó fal (d_R)	200	mm
	Homlokfal (d_P)	800	mm
	Oldalfal (d_S)	200	mm
	Oldalfal üveggel (d_{S1})	---	mm
	Oldalfal - bemélyedése (d_{S2})	---	mm
	Oldalfal - elhelyezése 45° (d_{S3})	---	mm
Mennyezettől (d_C)	1000	mm	
Tűzre reagálás	A1		
Az üzemanyag kiegészének veszélye	Eleget tesz		
Égéstermék-kibocsátás (CO a füstgázban $O_2 = 13\%$)	0,0736 920		% mg/Nm ³
Veszélyes anyagok szivárgása	Eleget tesz		
Felszíni hőmérséklet	Eleget tesz		
Elektromos biztonság	NPD*		
Tisztíthatóság	Eleget tesz		
Maximális üzemi túlnyomás	---		bar
Égéstermék-hőmérséklet névleges hőteljesítmény mellett	214		°C
A füstgáz hőmérséklete a füstcsonk mögött a névleges hőteljesítménynél	243		°C
Mechanikai ellenálló képesség (a huzattorok terhelhetősége)	NPD*		
Helyiség fűtési teljesítmény	6,0		kW
Vízmelegítési teljesítmény	---		kW
Energetikai hatásfok	83,6		%

*) „NPD” (No Performance Determined), ha nincs feltüntetve tulajdonság

8. A fent említett termék jellemzői megfelelnek a bejelentett jellemzőknek. Ez a teljesítménynyilatkozat a 305/2011/EU rendeletnek megfelelően a fent említett gyártó kizárólagos felelőssége mellett készült.

Az 1. és 2. pontban említett termék(ek) jellemzői megfelelnek a 7. pontban említett jellemzőknek.

 Ing. Vladimír Krajčec
Termék- és innovációs menedzser

ROMOTOP spol. s r.o.
Komenského 325
742 01 Suchdol nad Odrou
IČ: 47676186, DIČ: CZ47676186

 A gyártó javára és nevében dolgozták fel:
Mgr. Ondřej Šuba
Technikus